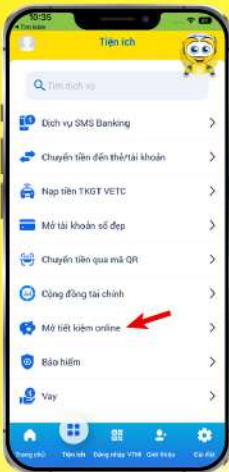


# NAM A BANK

Ngân hàng Đẹp - Dịch vụ Tốt

## Hướng dẫn sử dụng TÍNH NĂNG HỦY DỊCH VỤ SMS BANKING DÀNH CHO KHÁCH HÀNG CÁ NHÂN Tại Open banking



### BƯỚC 1

Đăng nhập Open Banking và chọn "Tiện ích"  
> Chọn "Dịch vụ SMS Banking" hoặc chọn "Cài đặt"  
> chọn "SMS Banking"



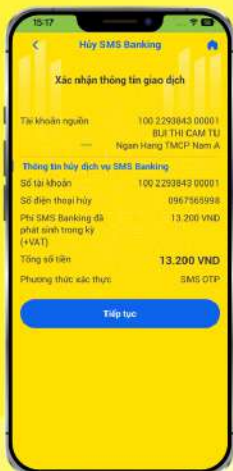
### BƯỚC 2

Chọn "Hủy dịch vụ" để thực hiện hủy dịch vụ SMS Banking hoặc ">" để xem thông tin đăng ký SMS Banking chi tiết theo từng tài khoản của KH trước khi hủy dịch vụ.



### BƯỚC 3

Chọn Tài khoản, Số điện thoại để hủy dịch vụ SMS Banking và chọn "Tiếp tục".




### BƯỚC 4

Kiểm tra lại thông tin và chọn "Tiếp tục".



### BƯỚC 5

Thực hiện xác thực giao dịch bằng Soft OTP và Sinh trắc học.



### BƯỚC 6

Hệ thống thông báo kết quả hủy thành công dịch vụ SMS Banking, chọn "Quản lý SMS Banking" để truy vấn thông tin đăng ký SMS Banking sau khi hủy dịch vụ.