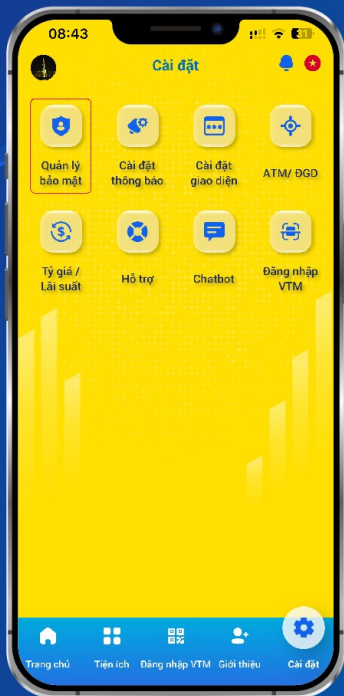


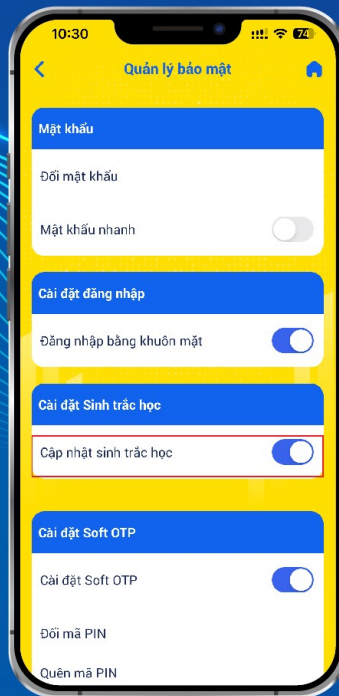
## XÁC THỰC SINH TRẮC HỌC CHO GIAO DỊCH TRỰC TUYẾN

Để đăng ký hoặc cập nhật dữ liệu sinh trắc học, Khách hàng vui lòng cài đặt hoặc cập nhật Open Banking phiên bản mới nhất và thực hiện theo các bước sau:



**Bước 01**

Đăng nhập ứng dụng, truy cập mục Cài đặt, chọn tính năng "Quản lý bảo mật"



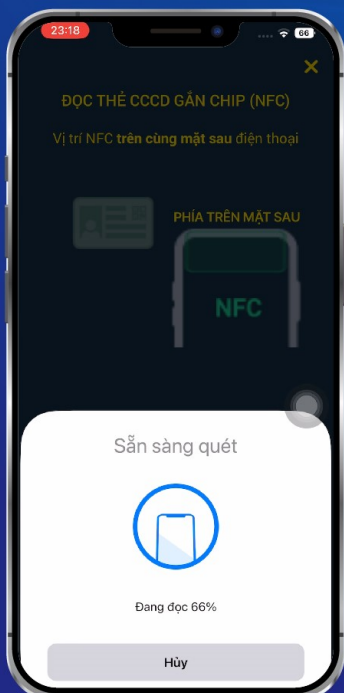
**Bước 02**

Chọn "Cập nhật sinh trắc học"



**Bước 03**

Thực hiện chụp mặt sau CCCD gắn chip/ Thẻ căn cước



**Bước 04**

Thực hiện thao tác đọc chip (NFC)



**Bước 05**

Chụp ảnh khuôn mặt theo hướng dẫn



**Bước 06**

Xác thực OTP và hoàn tất việc cập nhật